

Execução Orç. em 05-12-2016 JE - ÓRGÃO
Comparativo Exec. Orc.

<i>Proj/Atividade (SEM Despesas de Pessoal)</i>	<i>Autorizado</i>	<i>Liquidado</i>	<i>% Liquidado</i>	<i>% Ideal</i>	<i>Diferença %</i>	<i>Diferença R\$</i>
Benefícios Assistenciais decorrentes do Auxílio-Funeral e Natalidade	4.634.784	1.325.434	28,60%	93,15%	64,55%	2.991.899
Assistência Médica e Odontológica	116.465.977	99.586.491	85,51%	93,15%	7,64%	8.902.364
Assistência Pré-Escolar	33.643.616	26.786.783	79,62%	93,15%	13,53%	4.552.476
Auxílio-Transporte aos Servidores e Empregados	4.199.639	3.388.803	80,69%	93,15%	12,46%	523.189
Auxílio-Alimentação aos Servidores e Empregados	180.176.999	153.331.913	85,10%	93,15%	8,05%	14.504.196
TOTAL	339.121.015	284.419.424	83,87%	93,15%	9,28%	31.474.124

<i>GND (SEM Despesas de Pessoal)</i>	<i>Autorizado</i>	<i>Liquidado</i>	<i>% Liquidado</i>	<i>% Ideal</i>	<i>Diferença %</i>	<i>Diferença R\$</i>
Outras Despesas Correntes	2.563.371.763	1.934.118.215	75,45%	93,15%	17,70%	453.680.140
Investimentos	173.648.015	35.970.709	20,71%	93,15%	72,44%	125.783.606
Inversões Financeiras	1.200.000	-	0,00%	93,15%	93,15%	1.117.808
TOTAL	2.738.219.778	1.970.088.924	71,95%	93,15%	21,20%	580.581.554

<i>Aux. Fun. e Nat., Assist. Med., Assist. Pré-Escolar, Aux. Transp., e Aux. Alim.</i>	<i>Autorizado</i>	<i>Liquidado</i>	<i>% Liquidado</i>	<i>% Ideal</i>	<i>Diferença %</i>	<i>Diferença R\$</i>
BENEFÍCIOS SOCIAIS	339.121.015	284.419.424	83,87%	93,15%	9,28%	31.474.124

Fonte: Consultoria de Orçamento da Câmara dos Deputados e Prodasen a partir do SIAFI/STN

Observações:

Pessoal e Encargos - Despesas com pagamento de Pessoal ativo, inativo, pensionistas, civil e militar e encargos previdenciários da União.

Outras Despesas Correntes - Despesas com Reformas, Manutenções e Modernizações de Instalações, Aluguéis, Administração em Geral, Benefícios Sociais dos Servidores, etc..

Investimentos - Construções em Geral, Despesas Administrativas relativas a Investimentos.

Inversões Financeiras - Aquisições de Imóveis, dentre outras .

% Ideal - 100% do orçamento do ano, dividido por 365 dias, multiplicados pelo período de execução orçamentária.

SALDO RELATIVO A DIFERENÇA PERCENTUAL, é a multiplicação da diferença percentual, ou seja, o saldo em percentual pelo valor da dotação Autorizada para o ano.

Elaboração: Economista Washington Luiz Moura Lima

Execução Orç. em 05-12-2016 JE - ÓRGÃO
Tabela Geral Exec. Orç.

<i>Proj/Atividade</i>	<i>Dot. Inicial</i>	<i>Cred/Reman.</i>	<i>Autorizado</i>	<i>Empenhado</i>	<i>Liquidado</i>	<i>Pago</i>
Benefícios Assistenciais decorrentes do Auxílio-Funeral e Natalidade	4.634.784	-	4.634.784	3.162.418	1.325.434	1.325.434
Assistência Médica e Odontológica	112.400.280	4.065.697	116.465.977	112.023.024	99.586.491	99.572.048
Assistência Pré-Escolar	30.350.988	3.292.628	33.643.616	31.065.885	26.786.783	26.731.335
Auxílio-Transporte aos Servidores e Empregados	3.690.432	509.207	4.199.639	3.916.202	3.388.803	3.387.836
Auxílio-Alimentação aos Servidores e Empregados	155.906.928	24.270.071	180.176.999	168.222.620	153.331.913	151.574.520
TOTAL	306.983.412	32.137.603	339.121.015	318.390.149	284.419.424	282.591.173

<i>GND</i>	<i>Dot. Inicial</i>	<i>Cred/Reman.</i>	<i>Autorizado</i>	<i>Empenhado</i>	<i>Liquidado</i>	<i>Pago</i>
Pessoal e Encargos Sociais	4.277.985.944	240.128.241	4.518.114.185	4.211.308.384	3.963.724.732	3.960.969.871
Outras Despesas Correntes	2.430.896.615	132.475.148	2.563.371.763	2.358.331.766	1.934.118.215	1.914.666.940
Investimentos	137.642.075	36.005.940	173.648.015	86.855.984	35.970.709	33.825.498
Inversões Financeiras	-	1.200.000	1.200.000	-	-	-
TOTAL	6.846.524.634	409.809.329	7.256.333.963	6.656.496.134	5.933.813.656	5.909.462.309

<i>Aux. Fun. e Nat., Assist. Med., Assist. Pré-Escolar, Aux. Transp., e Aux. Alim.</i>	<i>Dot. Inicial</i>	<i>Cred/Reman.</i>	<i>Autorizado</i>	<i>Empenhado</i>	<i>Liquidado</i>	<i>Pago</i>
BENEFÍCIOS SOCIAIS	306.983.412	32.137.603	339.121.015	318.390.149	284.419.424	282.591.173

Fonte: Consultoria de Orçamento da Câmara dos Deputados e Prodasen a partir do SIAFI/STN

Observações:

Pessoal e Encargos - Despesas com pagamento de Pessoal ativo, inativo, pensionistas, civil e militar e encargos previdenciários da União.

Outras Despesas Correntes - Despesas com Reformas, Manutenções e Modernizações de Instalações, Aluguéis, Administração em Geral, Benefícios Sociais dos Servidores, etc..

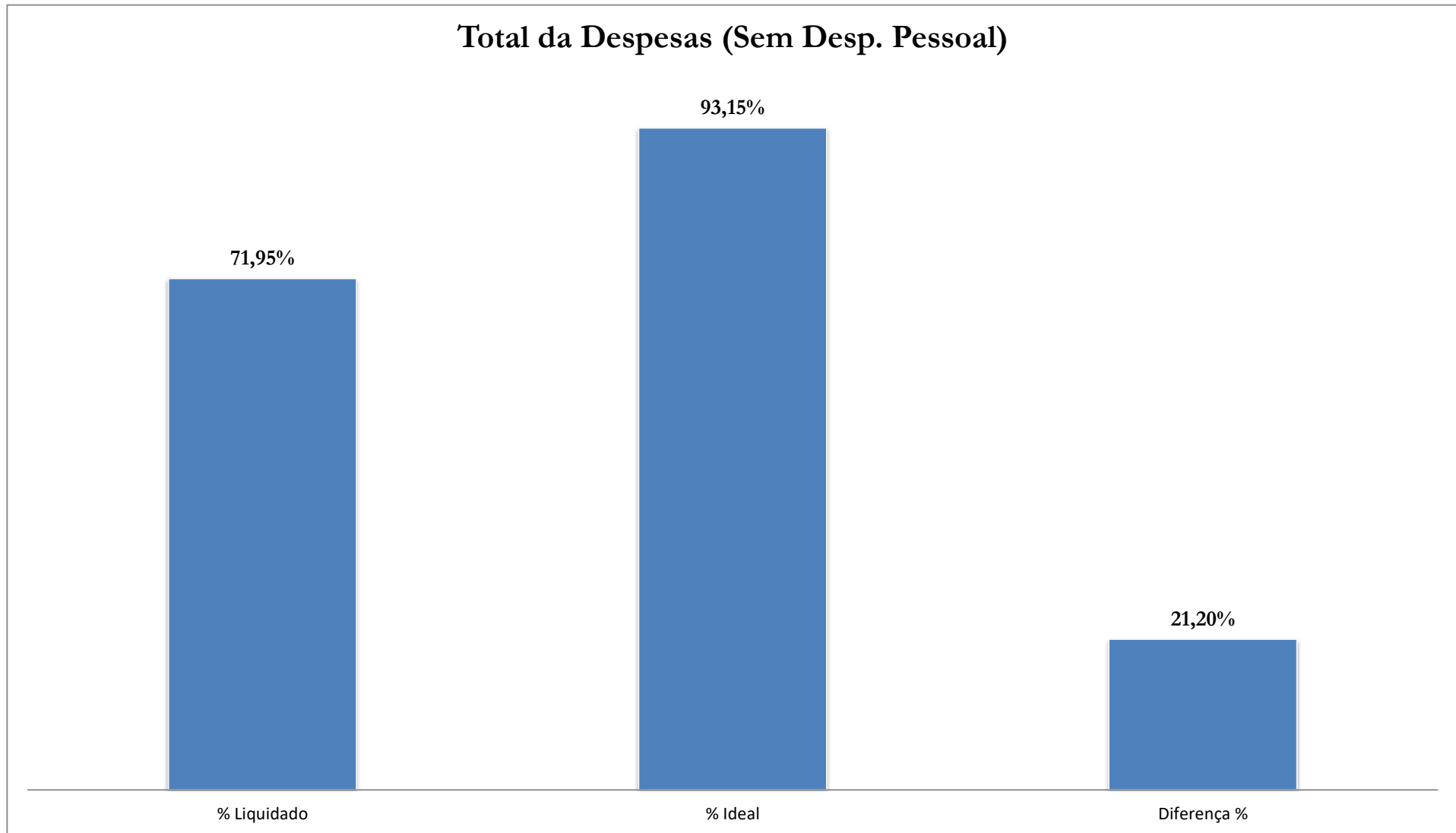
Investimentos - Construções em Geral, Despesas Administrativas relativas a Investimentos.

Inversões Financeiras - Aquisições de Imóveis, dentre outras .

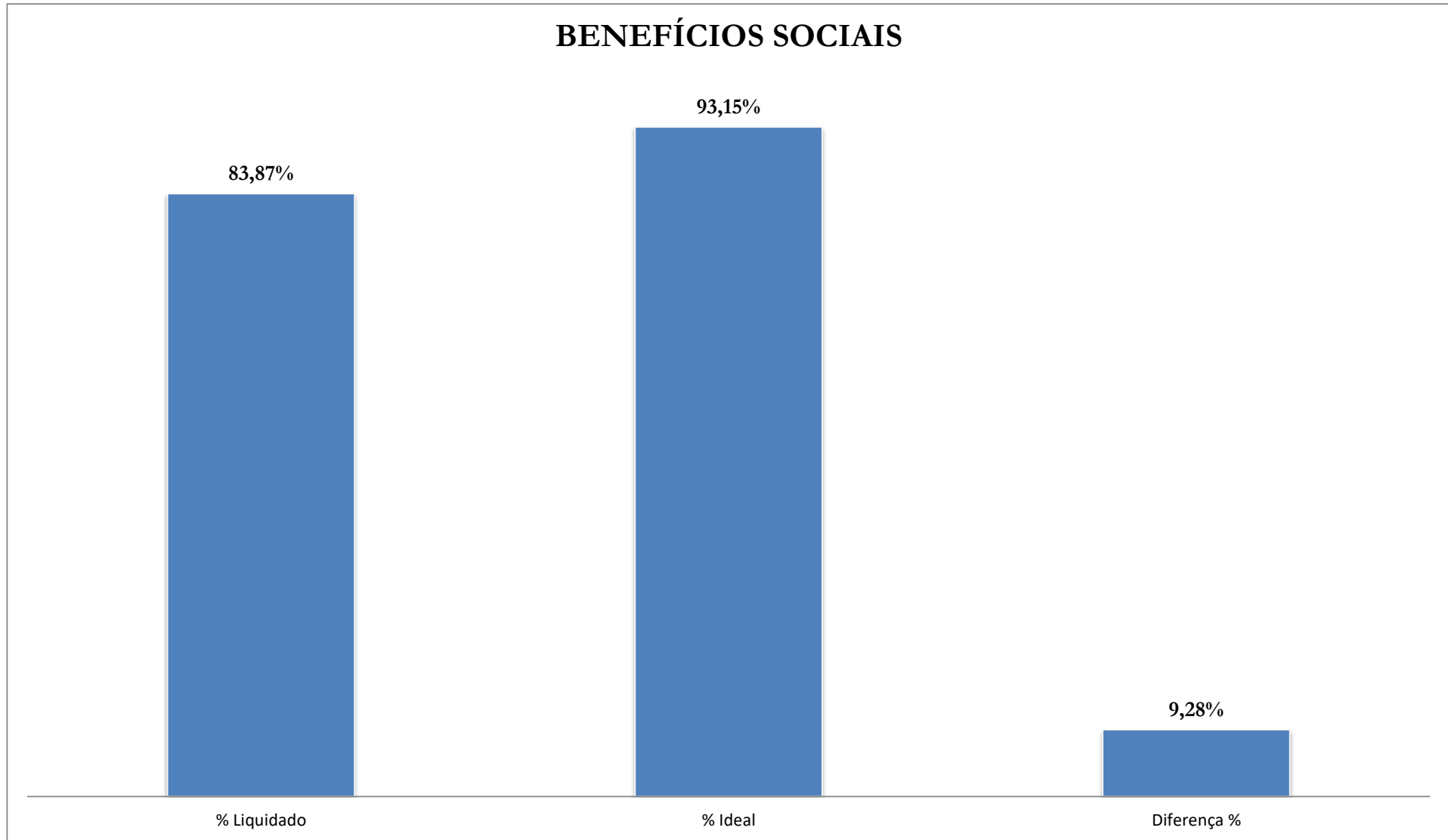
% Ideal - 100% do orçamento do ano, dividido por 365 dias, multiplicados pelo período de execução orçamentária.

SALDO RELATIVO A DIFERENÇA PERCENTUAL, é a multiplicação da diferença percentual, ou seja, o saldo em percentual pelo valor da dotação Autorizada para o ano.

Elaboração: *Economista Washington Luiz Moura Lima*

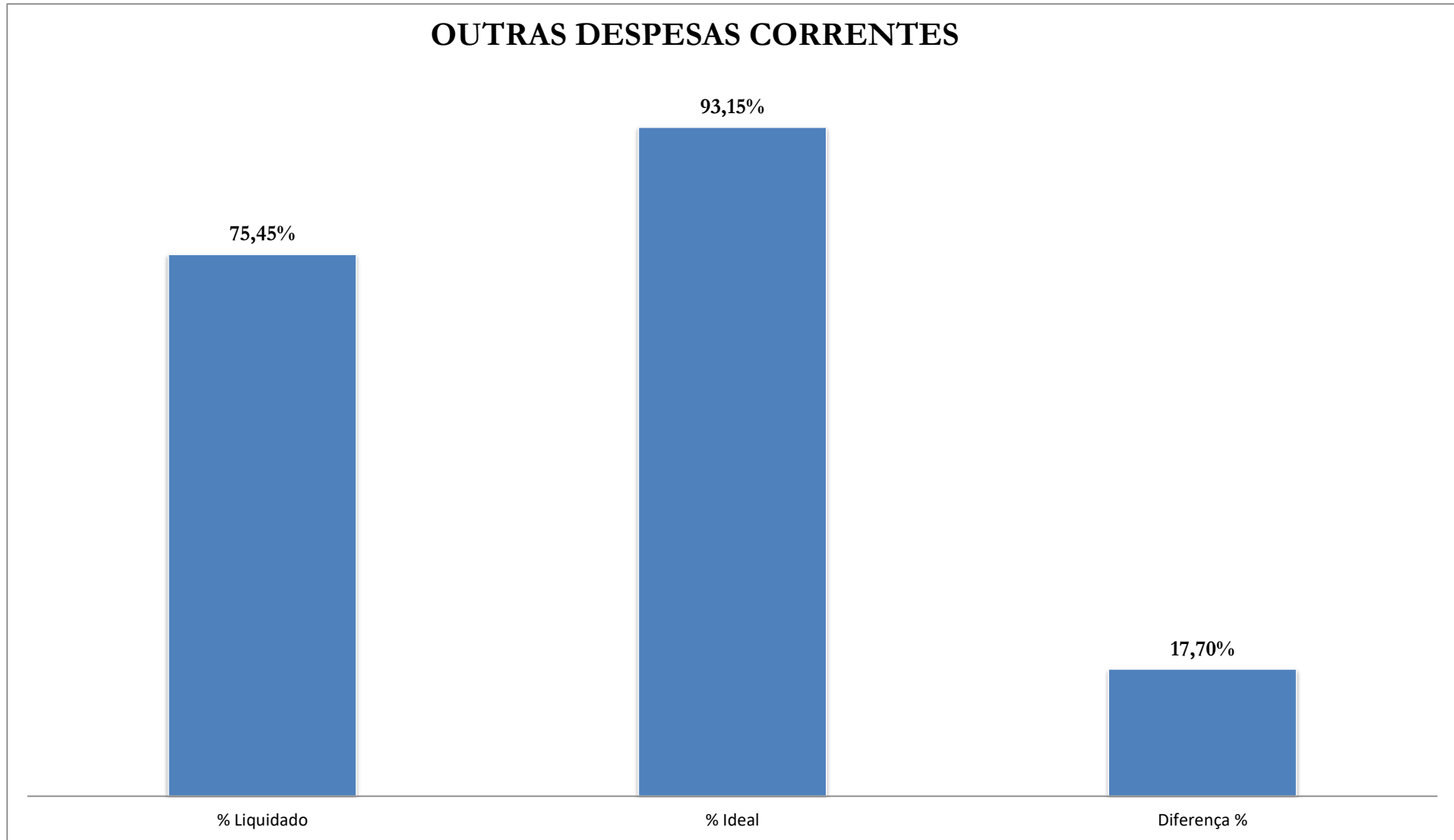


Elaboração: Economista Washington Luiz Moura Lima

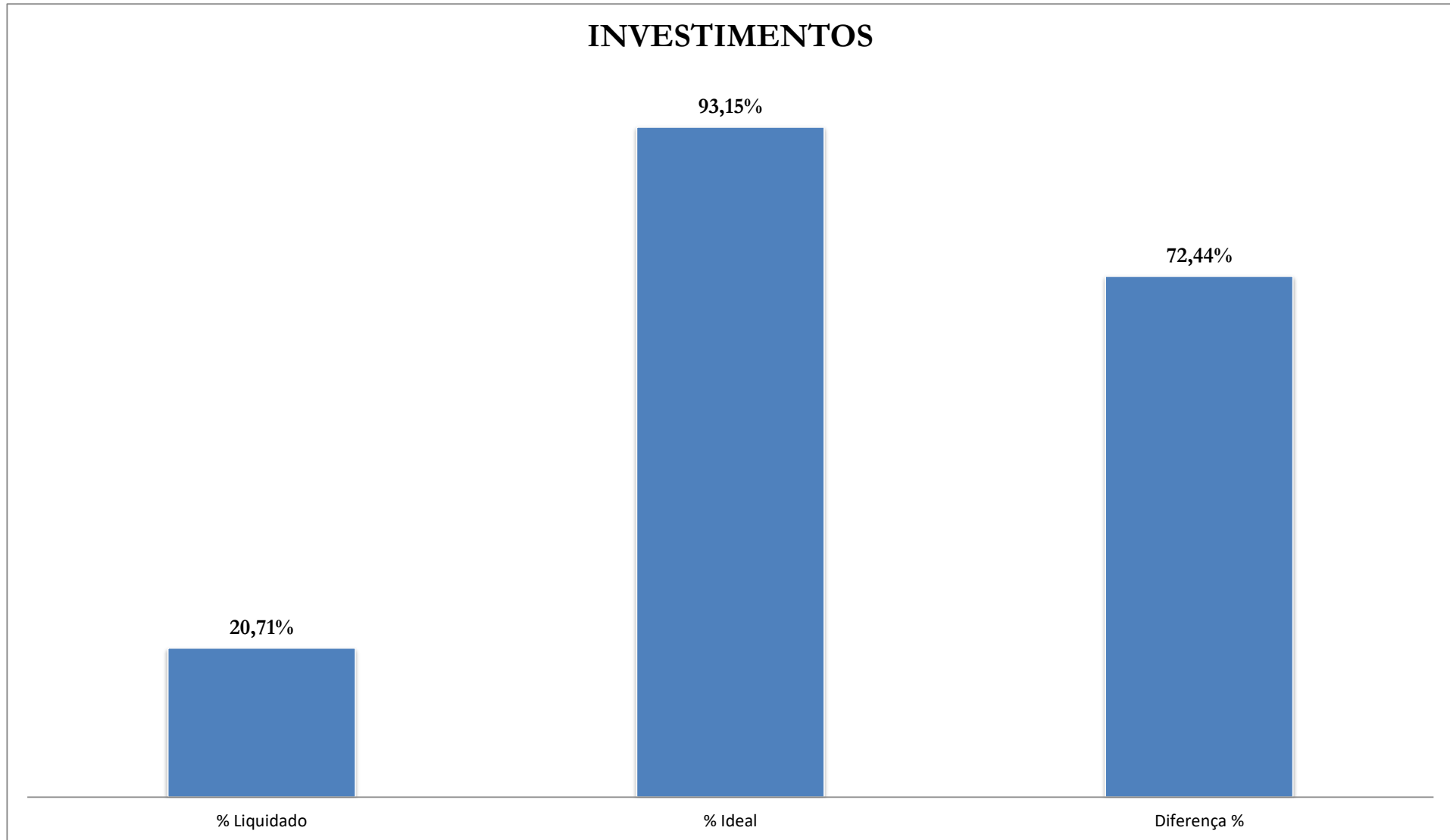


Elaboração: *Economista Washington Luiz Moura Lima*

OUTRAS DESPESAS CORRENTES

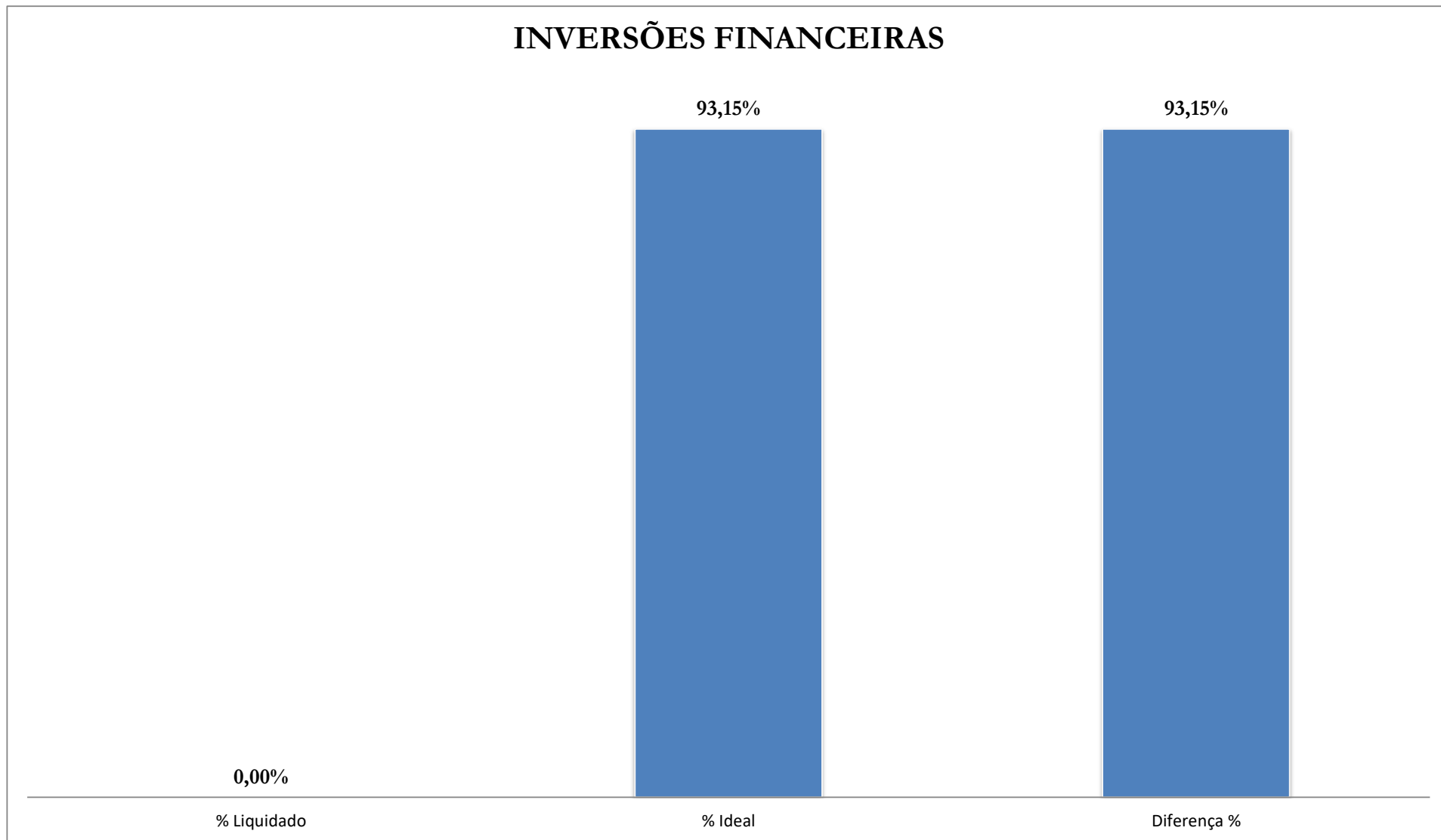


Elaboração: Economista Washington Luiz Moura Lima



Elaboração: *Economista Washington Luiz Moura Lima*

INVERSÕES FINANCEIRAS



Elaboração: Economista Washington Luiz Moura Lima